

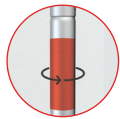
# Modulate™ Straight 1820

MOD-S-1820



**Modulate™** besteht aus einem Set aus Aluminiumrohren (Ø30 mm) bespannt mit einer bedruckten Textilgrafik. Diese Rahmen können dank leistungsstarker Magneten mit jedem Rahmen verbunden werden. Die Modulate Range ist in 11 verschiedenen Formen erhältlich.

- Dank des exklusiven **MagLink**-Magnetsystems, das in die Struktur integriert ist, können Sie die Rahmen miteinander verbinden, indem Sie sie einfach aneinanderstellen.
- Durch das **Twist & Lock**-System brauchen Sie den Fuß lediglich unter die Struktur zu stellen, drehen... und schön ist der Fuß verriegelt!
- Die Grafiken sind dank des knitterresistent und maschinenwaschbaren Textilbezugs sehr pflegeleicht. Der Stretchstoff ist mit einem Reißverschluss.



360°-MagLink-Verbinder in jeder Stange. 4 Magnete pro Rahmen



Optionale Verlängerung (400mm) um das System in der Aufbauhöhe zu erweitern.




Sichere Verbindung von Segmenten durch Bungee-Stangen und Druckknopf



Intuitives Markierungssystem an jedem Segment für eine einfache Montage



Zentrales Verstärkungsrohr (Ø 18 mm)



2 StabilisierungsfüÙe mit Twist & Lock-System im Lieferumfang enthalten



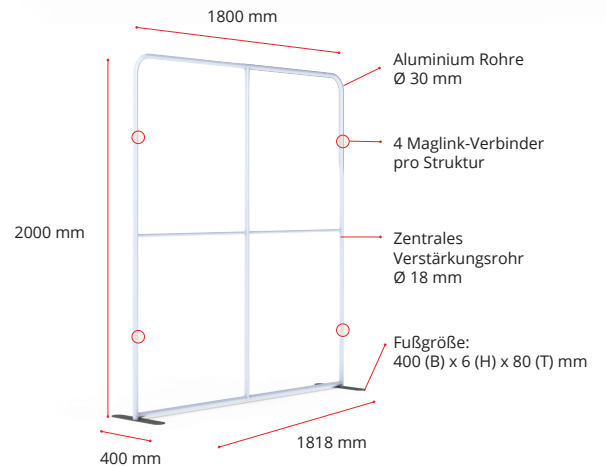
Verkleidung mit beidseitig bedrucktem Textilbezug. Befestigung durch Reißverschluss



**Modulate™** -Tragetasche mit speziellen Fächern für FüÙe und Grafik



Struktur Information :	
Artikel	Modulate Straight 1820
Artikel-Nr.	MOD-S-1820
StrukturmaÙe	1818 (B) x 2000 (H) x 400 (T) mm
Sichtbarer Grafikbereich	1800 (B) x 1982 (H)
VerpackungsmaÙe	1000 (B) x 245 (H) x 125 (T) mm
Gewicht des Systems	7.80 kg
Gewicht der Verpackung	8.18 kg



## OPTIONAL ZUBEHÖREN :



Modulate Halbfuß  
MOD-HALF-FOOT-P  
218 (B) x 6 (H) x 80 (T) mm



Erweiterungs-Kit  
MOD-EXT400MM  
3 Rohre



Spot LED Flood  
LED-FLOOD-ARM-BDLK




Spot LED Strip  
LED-STRIP-ARM-BDLK



Lampenhalterung für Ø30 mm Rohren  
US903

## MIXEN & VERBINDEN DIE 11 MODULATE RAHMEN :



Straight 420  
MOD-S-420

Straight 424  
MOD-S-424

Straight 810  
MOD-S-810

Straight 820  
MOD-S-820

Straight 824  
MOD-S-824

Curved 820  
MOD-C-820

Curved 824  
MOD-C-824

Slope 1  
MOD-SS-824-01

Slope 2  
MOD-SS-824-02

Straight 1820  
MOD-S-1820

Straight 1824  
MOD-S-1824

# Modulate™ Straight 1820

MOD-S-1820




**ACHTUNG**

Personen mit medizinischen Implantaten  
ABSTAND HALTEN. Interaktionen mit metallischen  
Gegenständen können zu  
Quetschverletzungen führen.

STARKES MAGNETISCHES FELD



## ELEMENTE



## AUFBAU

- 1** Benutzen Sie die nummerierten und farblich gekennzeichneten Aufkleber
- 2**
- 3** Slide the graphic
- 4** Reißverschluss
- 5**
  - a. Einschieben
  - b.
  - c. Drehen
  - d.
- 6** Zwei Positionen für die Füße möglich. Innen oder außen am Rahmen  

Der Aufkleber am Fuß zeigt die Anweisungen für die Fußverriegelung/entriegelung
- 7** Twist

## ERWEITERUNG-KIT (ALS OPTION MÖGLICH) 2000 MM → 2400 MM

Optional 400 mm Erweiterung zum Ändern der Höhe der Rahmen von 2000 mm bis 2400 mm

Erweiterungs-Kit MOD-EXT400MM

## VERBINDEN MEHRERER RAHMEN

Entfernen Sie einen Fuß vom zweiten Rahmen und richten Sie beide Rahmen auf einem Fuß aus

